



# Web Designer Avançado

## Descrição:

Este curso levará você a conhecer a linguagem HTML - Linguagem de Marcação utilizada no desenvolvimento de páginas, agregado aos recursos das folhas de estilo CSS que aperfeiçoarão a aparência das suas páginas Web; Flash - Crie animações impressionantes para seus trabalhos e chame a atenção de seus clientes; Dreamweaver - uma poderosa ferramenta que aperfeiçoará a construção de suas páginas. Na parte avançada de desenvolvimento, irá utilizar-se de poderosas ferramentas de programação estruturada para web integrada a banco de dados e apoiado na lógica de programação, tornando o aluno um profissional ainda mais completo para o mercado.


## Principais funções:

Capacitar o profissional responsável pela concepção visual de um site. Cabe a ele assegurar navegabilidade às páginas Web. No curso Web Designer é ensinado uma das profissões mais requisitadas no momento, pois o mercado para quem trabalha com a Internet se expande a cada dia.

## Público Alvo:


Pessoas que desejam especialização na área de desenvolvimento de sites com recursos avançados de programação com banco de dados. É imprescindível que se tenha experiência com Informática.

### PHP (23 Aulas)




O PHP é uma linguagem de domínio específico, ou seja, seu escopo se estende a um campo que é o desenvolvimento Web, embora tenha variantes. Seu propósito principal de implementar soluções web velozes, simples e eficientes. Tem bastante as mesmas finalidades que o ASP, mas sua utilização se torna diferente por trabalhar em servidores gratuitos e por isso ser preferido por alguns clientes e empresas. Juntamente com o PHP o aluno aprenderá a trabalhar com o Banco de Dados MySQL que está entre os mais utilizados de domínio público.

### Web Designer Avançado (25 Aulas)



O aluno aprenderá sobre o roteiro do projeto, roteiro de navegação, wireframes, definir o local de trabalho, criação de site, criar o layout das páginas do web site, criar estilos CSS, configurar o SEO e as meta Tags, selecionar o sistema de caracteres, banco de dados, criar uma integração com o Banco de Dados, utilizar o Adobe Photoshop, criar o arquivo de banco de imóveis, criar arquivos de contato, utilizar o Adobe Flash, criar animação, menu do site, criar página de login, criar o arquivo que salvará as informações, criar a área de exclusão de dados, criar a apresentação dos registros disponíveis, criar a página de detalhes dos registros, construção da página de contato, projeto final e hospedagem do site.

### Photoshop (22 Aulas)



Pensou em edição e criação de imagens, pensou em Photoshop! Com ele podemos realizar as mais diversas criações. O limite será a sua imaginação. Em nosso curso o aluno aprenderá a criar imagens com uma diversidade imensa de recursos e aprenderá a tratar a fazer retoques em fotografias e imagens defeituosas, além de fazer montagens e efeitos surreais com suas fotografias e imagens.

- Áreas de Atuação:
  - ▶ Desenvolvimento de Animações e Sites Avançados;
  - ▶ Publicidade empresarial ou autônoma;
  - ▶ Sites avançados de comércio eletrônico.
- Carga Horária:
  - ▶ 70 Horas;
  - ▶ Aproximadamente 9 meses (2 Horas Semanais).
  - ▶ **Pré-requisito: Módulo Operador de Computador**

## Investimento

